



## 新北市新店區屈尺國民小學複合型防災演練學校實施計畫

### 壹、依據

- 一、新北市政府教育局中華民國 109 年 4 月 29 日新北教工環字第 1090776554 號函。
- 二、新北市政府教育局中華民國 109 年 9 月 3 日新北教工環字第 1091670647 號函。

### 貳、目標

透過辦理地震避難掩護暨校園在地化複合型防災演練，建立全校師生正確地震防護觀念，並檢視學校災害處置能力及各項應變流程，整合災害處理效能，且從中汲取經驗，以強化學校災害防救應變處置暨善後復原重建作業能力。

### 參、目的

- 一、推動全校師生防災應變能力，以減輕災害損失。
- 二、推廣防災常識，提高防災警覺，以保障生命及財產安全。

### 肆、辦理單位

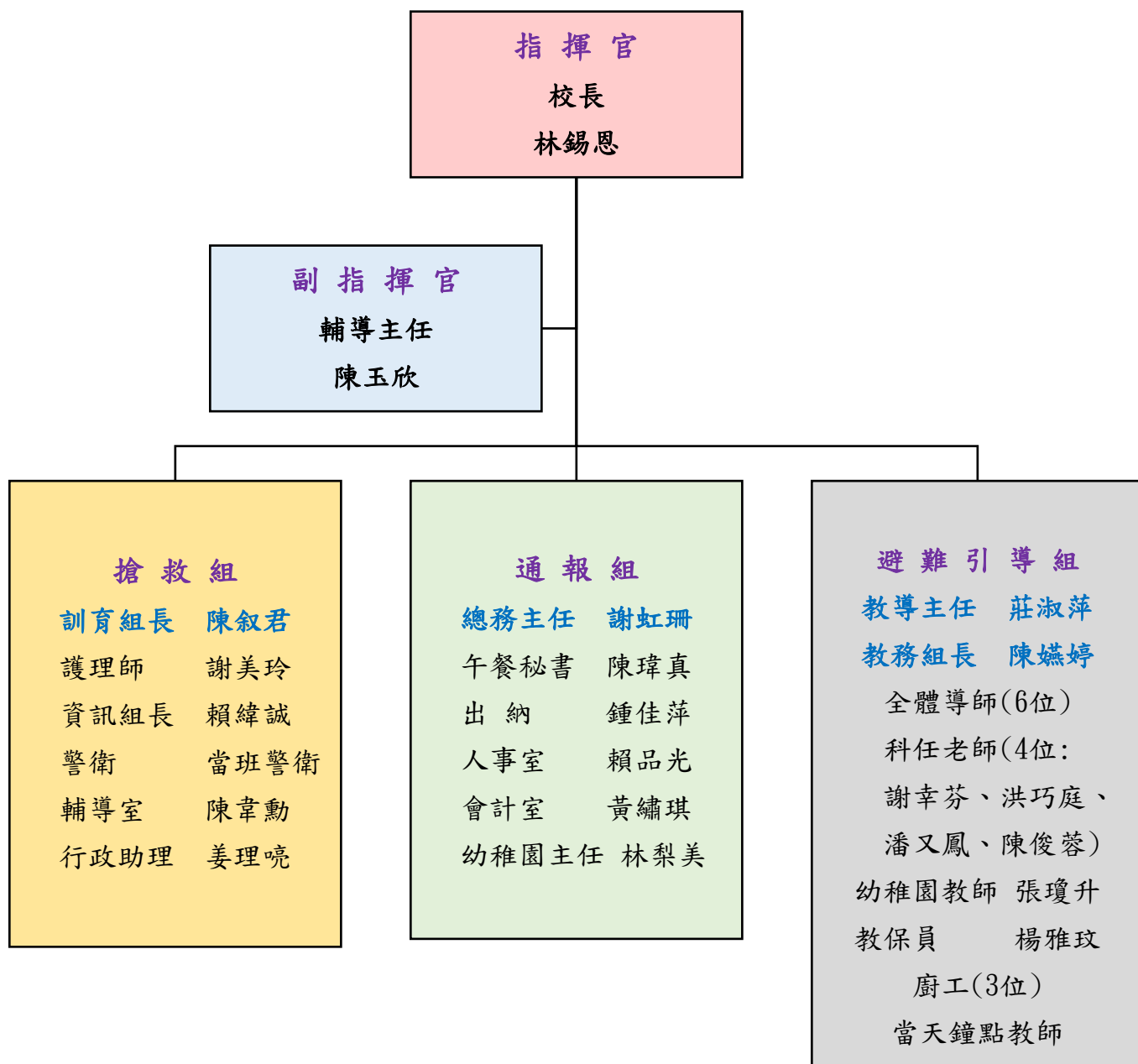
- 一、主辦單位：新北市政府教育局。
- 二、承辦單位：新北市新店區屈尺國民小學。
- 三、協辦單位：新北市防災教育輔導團。

### 伍、演練觀摩日期及內容

時間	活動內容	地點
09:50-10:00	委員蒞臨	校長室
10:05-10:35	全校防災演練	操場
10:40-11:55	簡報報告、綜合討論	會議室



陸、依本校「校園災害防救應變組織」，其分組及任務職責如下圖所示。



新北市新店區屈尺國民小學 校園災害防救應變組織分組及任務職責

編組	負責人員		工作	資源	全組負責工作
指揮官	林錫恩		督導	無線電 1	1. 負責指揮、督導、協調。 2. 負責協調及主導各組中所有運作。
副指揮官 (兼發言人)	陳玉欣		協調	無線電 2	1. 負責統一對外發言。 2. 通報中心受災情形目前處置狀況。
搶救組	組長	陳叙君	滅火 協助滅火 搬運傷患 搬運傷患 傷患急救 搭帳篷	無線電 3	1. 設立救護站。 2. 清除障礙物，受災學校教職員生之 搶救及搜救。 3. 強制疏散不願避難學校教職員生。 4. 依情況支援避難引導組。 5. 基本急救、重傷患就醫護送、 心理諮商。 6. 急救常識宣導、提供紓壓方法。
	副組長	謝美玲		無線電 4	
	搶救 組員	賴緯誠 警衛 陳韋勳 姜理曉		滅火器 醫藥箱 擔架 帳篷 (快速型)	
通報組	組長	謝虹珊	通報救護單 位 聯絡家長 1991 留言	無線電 5	1. 以電話通報應變中心已疏散人 數、收容地點、災情及學校教職員、學 生疏散情況。 2. 負責蒐集、評估、傳播和使用有關 於災害與資源狀況發展的資訊。 3. 負責協調及主導各組中所有運作。
	副組長	陳瑋真		無線電 6	
	通報 組員	賴品光 黃繡琪 陳瑋真 林梨美 鍾佳萍		整備 無線擴音器 麥克風 大聲公	
避難 引導組	組長	莊淑萍	避難引導 人員數確認 安全路線回 報	無線電 7	1. 分配責任區，協助疏散學校教職 員、學生至避難中心。 2. 協助統計至避難中心人員之人數。 3. 設置服務站，提供協助與諮詢。 4. 協助發放生活物資、糧食及飲水。 5. 救災物資登記造冊、保管及分配。 6. 協助設置警戒標誌及交通管制。 7. 維護學校災區及避難場所治安。
	副組長	陳嫵婷		無線電 8	
	引導	謝幸芬		無線電 9	
	引導	洪巧庭		無線電 10	
	引導	潘又鳳		無線電 11	
	引導	陳俊蓉		無線電 12	
	避難引 導組員	歐瑞惠 吳雅韻 林希穎 呂宛諭 廖穎秀 陳邵雯 張瓊升 楊雅玟 廚工 3 位 當天鐘點教師		人數回報單 防災避難包	

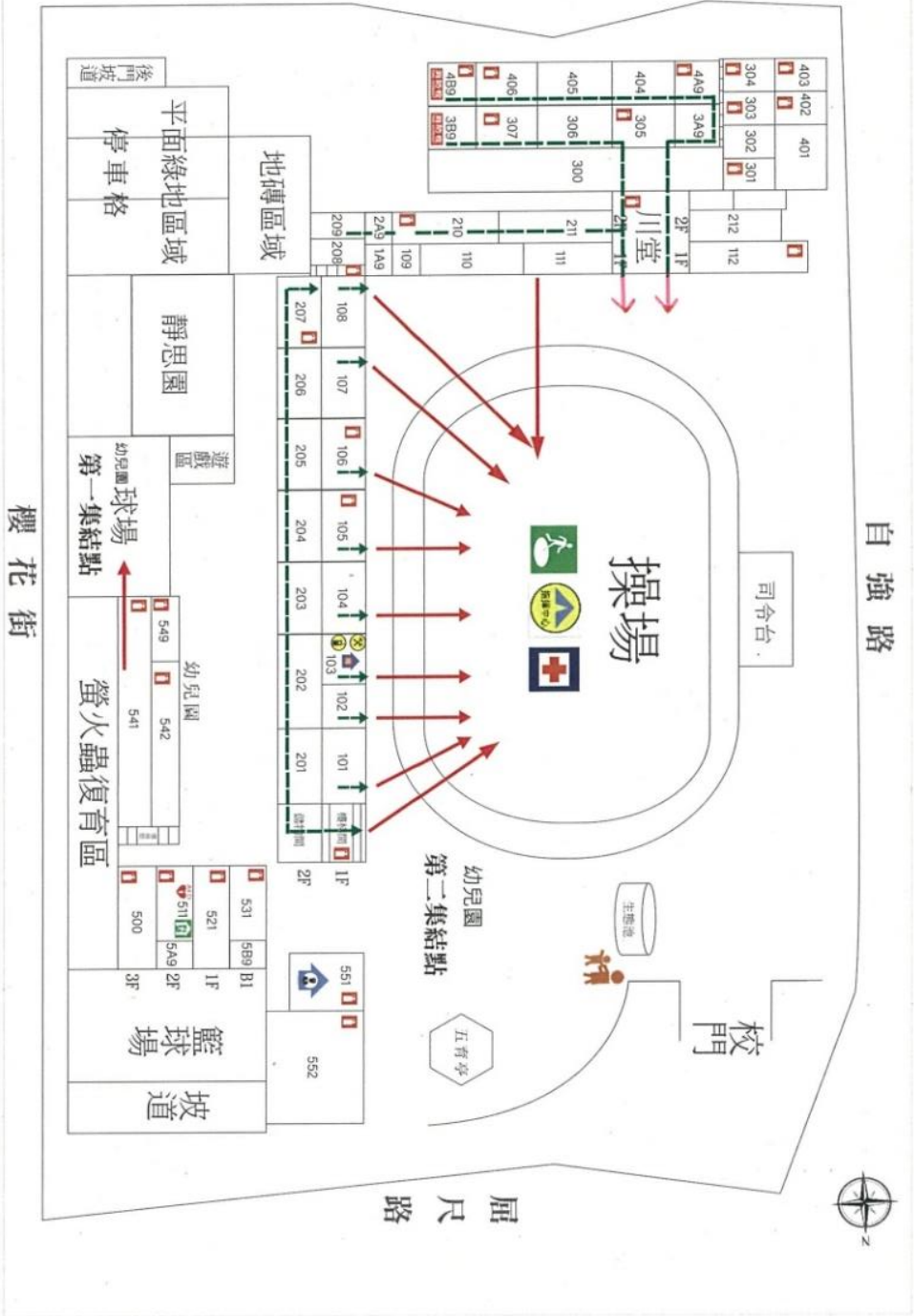


# 新北市新店區屈尺國民小學-本校校園防災圖

## 新北市新店區屈尺國小一校園防災圖(地震災害)

經度:東經121度32分49.3秒  
緯度:北緯 24度55分21.1秒

2020.09 輔導室製



圖例	
室外避難處所	指揮中心
物資儲備點	救援器材放置點
急救站	通訊設備放置點
滅火器	警衛室
AED	消防栓
消防栓	消防栓
災時家長接送區	

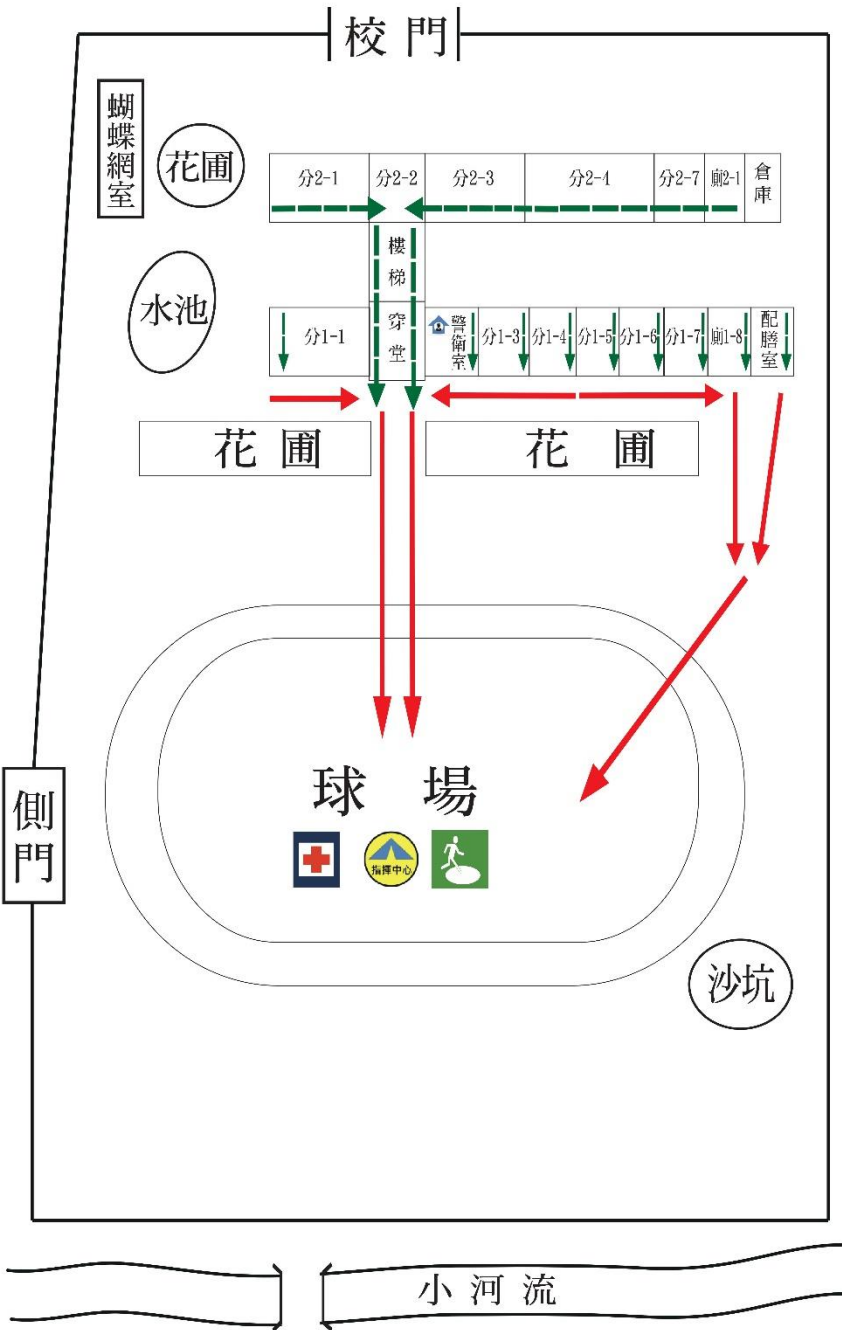
<b>防救災資訊</b> 災害通報單位 教育部校安中心 02-33437855 02-33437856 新北市政府教育局 0937-528-617 新北市災害應變中心 02-33437855 1991報平安 留言平台約定號碼 02-8521-5492	
<b>警消醫療單位</b> 屈尺派出所 02-26667439 新店消防隊 02-29117947 耕莘醫院 02-22193391	
<b>各類災害避難原則</b>	
地震	先避難·再疏散
淹水	垂直避難
海嘯	往高處避難
土石流	預防性撤離
<b>路線標示</b> 建築內路線    建築外路線	

# 新北市新店區屈尺國民小學-廣興分校校園防災圖

新北市新店區屈尺國小廣興分校一校園防災圖(地震災害)

經度:東經121度32分14.2秒  
緯度:北緯 24度54分 45.1秒

2020.11 輔導室製



## 防救災資訊

### 災害通報單位

教育部校安中心  
02-3343 7855  
02-3343 7856  
新北市政府教育局  
0937-528-617  
新北市災害應變中心  
02-3343 7855  
1991報平安  
留言平台約定號碼  
02-2666 7567

### 警消醫療單位

龜山派出所  
02-2666 7560  
烏來消防分隊  
02-2661 2687  
耕莘醫院  
02-2219 3391

### 各類災害避難原則

地震	先避難・再疏散
淹水	垂直避難
海嘯	往高處避難
土石流	預防性撤離

### 路線標示

建築內路線      建築外路線



## 圖例

室外避難處所		指揮中心		急救站		滅火器		消防栓	
物資儲備點		救援器材放置點		通訊設備放置點		AED		警衛室	
災時家長接送區									

【新北市新店區屈尺國民小學-防災演練腳本】

預定情境:六級弱 地震

時間	演練項目	狀況	演練內容		備註
			組別	對白	
10:05	預警系統發布	地震發生		(預警系統警報發布)	
	就地掩蔽		全校教職員 工生	(進行掩蔽：趴下、掩護、穩住)	【提醒學生勿慌張、保護自身安全。】 提醒事項： *保護頭頸部(判斷相對安全位置就地掩護)。 *情緒安撫。 *注意及避開周邊掉落、傾倒之危險因子。
			教師	有地震，請同學不要慌張，保護頭頸部，請就地掩蔽趴在桌子底下，頭頸部與身體低於桌面，或找安全位置就地掩護，注意避開可能掉落或傾倒之櫥櫃，等待地震過後再聽從老師指揮進行疏散。	
學生	是				
10:10   10:15	地震稍歇 成立應變組織	電力中斷	指揮官	各位老師、各位同學，剛才發生了大地震，請大家不要慌張，因應災害發生，現在成立緊急應變小組，請災害應變小組人員迅速至操場指揮中心集合。 (校內廣播系統無法運作，以移動式擴音系統啟動應變組織並發布避難疏散指令)	☆ 演練重點： 1. 在主震稍停之後，各班老師帶領學生離開教室到集結場所避難。 2. 依規劃之疏散路線疏散。 3. 疏散的時候，大家帶防災頭套或拿著書包、其他東西保護頭部，以防止遭到掉落物砸傷。
		副指揮官	請緊急應變小組各組組員至臨時指揮中心集合，避難引導組至各預定地點協助班級疏散避難並執行勤務。 (下達疏散指示---哨音 1 長音 4 短音)		
		避難引導組	請導師指導學生下樓梯時請勿奔跑、推擠，依照疏散避難路線至操場集合。  (就引導位置協助疏散)		
		各班老師	(攜帶緊急避難包，依照平時避難疏散路線至安全地點集合；疏散過程請遵守三不原則：不語、不跑、不推擠，疏散路徑注意避開掉落物。)		



時間	演練項目	狀況	演練內容		備註
			組別	對白	
			幼兒園老師	(引導學生疏散至第一集結區---球場)。	
10:15   10:20	人員清點		副指揮官	請避難引導副組長確認教職員集合狀況並回報人數。	依實際狀況回報(失蹤人員的情況確實反映在人員清點中)
			避難引導組副組長	請各組組長回報集合狀況，順便測試對講機，請問搶救組人員到齊狀況。	
			搶救組	搶救組集結完畢，應到○名，實到○名。 緊急救護站已設立於操場旁。	
			避難引導組副組長	收到。請通報組回報。	
			通報組	通報組集結完畢，應到○名，實到○名。	
			避難引導組副組長	收到。請避難引導組回報。	
			避難引導組組長	避難引導組應到○名，實到○名，○位引導人員已到達負責地點協助疏散。	
			副指揮官	收到。請避難引導組開始巡視校園，並注意自身安全，隨時回報校園受災狀況。	
			避難引導組	收到。	
			副指揮官	請各班導師清點學生人數，並派一名學生交紅綠單給避難引導組。	
			避難引導組	(避難引導組副組長清點填寫與計算人數) (避難引導組組長與幼兒園指揮官聯繫)	
			避難引導組	請幼兒園清點學生人數並回報。	
			幼兒園	幼兒園應到( 27 )人，請假( )人，實到( )人，目前師生平安在第一集結點等待。	

時間	演練項目	狀況	演練內容		備註
			組別	對白	
			避難引導組	收到。請避難引導組巧庭老師確認幼兒園往操場動線安全與否。	
			避難引導組組員	收到。 報告組長，目前幼兒園往操場動線安全。	
			避難引導組	收到。請幼兒園可以將學生帶往第二集結點操場，行進過程請注意安全。	
			幼兒園	收到	
			避難引導組	報告副指揮官，全校學生應到〇〇人，實到〇〇人，失蹤1名學生。 失蹤學生為〇年〇班〇〇〇。	
				避難引導組注意，目前有1名學生失蹤，失蹤學生為〇年〇班〇〇〇，請避難引導組又鳳老師、巧庭老師依疏散路線搜尋，回報失蹤學生上課地點，並注意自身安全，有任何狀況隨時無線電回報。	
10:20   10:25	巡視搜救	搜尋失蹤人員(1生失蹤)	避難引導組組員	收到，完畢! 報告組長，失蹤學生〇〇〇疑似腿部受傷，無法移動，目前在〇〇教室。	
			避難引導組	回報副指揮官，已發現失蹤學生〇〇〇疑似因為腿部受傷，無法移動在〇〇教室。	
			副指揮官	收到。請搶救組派員至〇〇教室救援。 也請避難引導組持續安撫受困學生。	
			避難引導組	收到。	
			搶救組	收到。 <b>(搶救組成員前往救援，並進行緊急處置)</b>	
			搶救組	報告副指揮官，已完成救援，準備移動學生前往急救站，完畢。	
			副指揮官	收到。請避難引導組持續巡視校園安全並注	



時間	演練項目	狀況	演練內容		備註
			組別	對白	
				意自身安全。請搶救組持續關心評估該名學生身體狀況。	
10:25   10:30	緊急救援 與 自行送醫	1 生 受困 於教 室	搶救組	收到。請護理師回報學生受傷情形。	避難引導組 告知受困人員 救援人力 即將到達， 安撫師生情 緒。
			搶救組 護理師	收到。該名學生疑似左腳腳踝骨折，評估後建議送往醫院進行治療。	
			搶救組	收到。請護理師與搶救組緯誠老師開車送該名學生至臨近耕莘醫院進行治療。	
			副指揮官	搶救組路上請小心安全。請通報組協助通知家長後續狀況。	
			通報組	您好，這裡是屈尺國小○○老師，請問是○○○的家人嗎？剛剛發生地震，○○○左腳腳踝疑似骨折，經評估需立即送醫，目前已前往耕莘醫院急診室，陪同老師為護理師與賴緯誠老師，再請您前往會合。 報告副指揮官，已與受傷學生家長聯繫。	
			副指揮官	收到。	
10:30   10:35	1991 平台 報平安	評估 校內 建築 物災 損	副指揮官	請避難引導組組員，回報淑萍主任校園建築物損害情形並注意自身安全。	
			避難引導組	收到。  (避難引導組組員依序向組長回報 確認後棟、夏耘樓 1 樓、夏耘樓 2 樓安全與否)	
			避難引導組	報告副指揮官，經評估校內建築物並無嚴重災損，經評估可繼續上課	
			副指揮官	收到。請通報組進行相關通報，說明本次地震	

時間	演練項目	狀況	演練內容		備註
			組別	對白	
	安撫學生		通報組	<p>災害校舍無重大災情，有 1 名學生疑似左腳腳踝骨折，已送醫進行後續檢查。因學校狀況平安，故照常上課。</p> <p>①1991 報平安留言平台（實際操作）： 這裡是新北市新店區屈尺國小， 11/13 早上 10 點鐘發生的地震並無重大災情，請家長放心。因學校狀況平安，故照常上課。</p> <p>②新北市政府災害應變中心您好，這裡是 新北市新店區屈尺國小這次地震本校建物並無重大災情，1 名學生疑似左腳腳踝骨折已由學校人員送往耕莘醫院，學校狀況平安，故照常上課。</p> <p>報告副指揮官，通報組已完成通報事宜。</p>	
			副指揮官	<p>全校教職員工、各位同學，這次地震本校建物並無重大災情，1 名學生疑似左腳腳踝骨折已送醫檢查，電力系統已經恢復，因學校狀況平安，故照常上課。</p> <p>現在請老師將學生帶回教室繼續正常上課。 另外請大家提高警覺，若有餘震，請大家務必再次就地避難，注意疏散指示。</p>	